

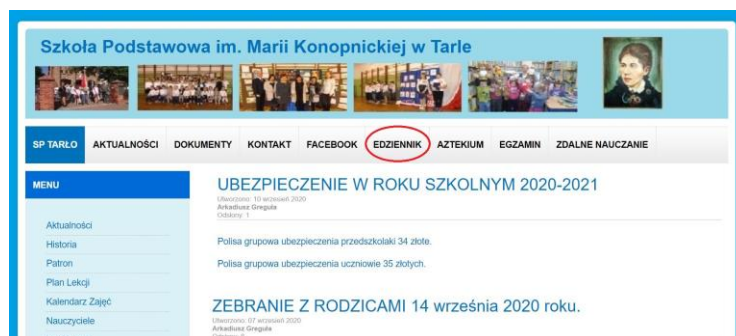
INSTRUKCJA UZYSKANIA DOSTĘPU DO E-DZIENNIKA DLA UCZNIÓW I RODZICÓW

KROK 1. Należy przekazać swój adres e-mail do wychowawcy klasy.

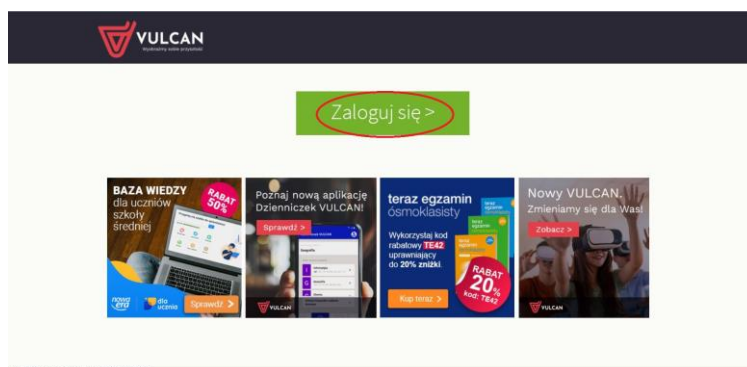
Uwaga!!! Zalecane, aby uczeń miał oddzielne konto z rodzicem (Pozwoli to uniknąć czytania przez ucznia informacji wysyłanych w wiadomościach przez nauczyciela do rodzica i odwrotnie)

KROK 2. Wychowawca wprowadza do bazy dziennika podany adres e-mail

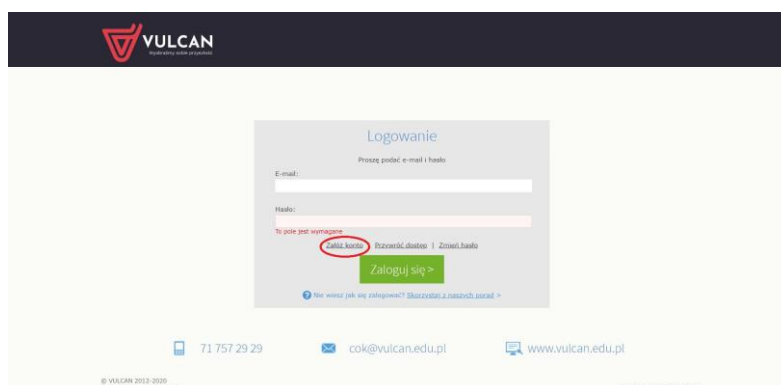
KROK 3. Po uzyskaniu od wychowawcy informacji, że adres został wprowadzony do bazy, należy wejść na stronę logowania <https://uonetplus.vulcan.net.pl/gminaniedzwiada> Na stronę logowania można też wejść przez stronę internetową szkoły <http://sptarlo.niedzwiada.pl>



KROK 4. Na stronie logowania klikamy „Zaloguj się”



KROK 5. Po pojawieniu się okna logowania klikamy ikonkę „Założ konto”



KROK 6. Pojawi się okno „Tworzenie konta”, w którym należy:

1. Wpisać swój adres e-mail (ten, który został przekazany wychowawcy klasy)
2. następnie zaznaczyć pole „Nie jestem robotem”
3. kliknąć „Wyślij wiadomość”.


VULCAN
Wychowanie przez sztukę

Tworzenie konta

Podaj swój adres e-mail, potwierdzić adresytymczasem i kliknij przycisk „Wyślij wiadomość”.
Na podany adres e-mail system wyśle wiadomość zawierającą dalsze instrukcje.

Ważnym zabezpieczeniem przednio robotami i robotami internetowymi może pomóc Ci w dotarciu powiadomienia. Postępuj zgodnie ze wskazówkami na ekranie.

Adres e-mail:

Nie jestem robotem 

[Wyślij wiadomość >](#)

71 757 29 29 coki@vulcan.edu.pl www.vulcan.edu.pl

KROK 7. Po kliknięciu „Wyślij wiadomość” system poprosi o wybór konkretnych obrazków. Należy to zrobić, a następnie kliknąć „Zweryfikuj”.

KROK 8. Na podany adres e-mail zostanie wysłana wiadomość. Następnie postępuj zgodnie z instrukcją zawartą w wiadomości.